



¿CÓMO SACÁS LA CITA EN EL BCR?

Ingresa aquí <https://brcita.bancobcr.com/citas/>



Paso 1 :

Llená tu identificación

IDENTIFICACION



Paso 2 :

Seleccioná la opción Cita licencia/Pasaportes

SELECCIONE EL SERVICIO
 CITAS LICENCIAS / PASAPORTES
 CITAS FIRMA DIGITAL



Paso 3:

Escogé la opción Licencias

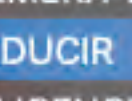
LICENCIAS
 PASAPORTES



Paso 4:

Escogé la opción la opción de permiso para conducir

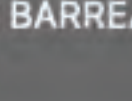
DUPLICADO DE LICENCIA
 LICENCIA POR PRIMERA VEZ
 PERMISO DE CONDUCIR
 RENOVACION DE LICENCIA



Paso 5:

Seleccioná el lugar de preferencia de tu cita

BARRIO AMON
 CAÑAS
 CARTAGO
 CENTRO NEGOCIOS BARREAL
 CITY MALL
 CIUDAD NEILLY
 CIUDAD QUESADA
 DESAMPARADOS
 GALERÍA ESCAZÚ
 GRECIA
 GUADALUPE
 GUAPILES
 HEREDIA CENTRO
 HEREDIA CUBUJUQUI



Paso 6:

Escogé la fecha que preferís

09/03/2021

March 2021


Su	Mo	Tu	We	Th	Fr	Sa
28	1	2	3	4	5	6
7	8	9	10	11	12	13
14	15	16	17	18	19	20
21	22	23	24	25	26	27
28	29	30	31	1	2	3
4	5	6	7	8	9	10



Paso 7:

Le dás clic a la opción BUSCAR

Q BUSCAR



Paso 8:

Observá la lista de opciones según tus fechas de preferencia

Hora	Oficina BCR	Asignar
23/03/2021 11:40	Barrio Amon	SELECCIONAR
23/03/2021 13:00	Barrio Amon	SELECCIONAR
23/03/2021 13:20	Barrio Amon	SELECCIONAR
23/03/2021 13:40	Barrio Amon	SELECCIONAR
23/03/2021 14:00	Barrio Amon	SELECCIONAR



Paso 9:

Observá la lista de opciones y escogé en el botón SELECCIONAR TU FAVORITA
Debés llenar los datos que se te presentan en la siguiente pantalla

Identificación

Nombre

Teléfono

Email

Cliente

Identificación:


Nombre:

Teléfono 1:

Teléfono 2:

Email:

Trámite: Citas Licencias / Pasaportes / LICENCIAS / PERMISO DE CONDUCIR...



Paso 10:

Dale clic al botón Confirmar

CONFIRMAR



Listo te llegará un correo electrónico con la información de tu cita y solo tenés que presentarte 15 minutos antes de la hora acordada